

















## Guide for Activity Report Panduan untuk Laporan Aktiviti


The purpose of this document is to provide a guide on the type of information required in the reports for RDD's newsletter, annual report, and other publications.  
Tujuan dokumen ini adalah untuk menyediakan panduan bagi jenis maklumat yang diperlukan dalam laporan untuk bahan berita RDD, laporan tahunan, dan penerbitan lain.

ITEM JENIS	INFORMATION MAKLUMAT	NOTES NOTA
<b>Name of event Nama acara / program</b>	<b>PROGRAM BERSAMA KOMUNITI KG ALOR LINTANG BULAN MEI 2017 -KLIK DENGAN BIJAK, KDB -</b>	
<b>Date &amp; Time Tarikh &amp; Masa</b>	<ol style="list-style-type: none"> <li>1. MAZE – CARI JALAN KELUAR ( KDB )  <ul style="list-style-type: none"> <li>✚ TARIKH : 07 MEI 2017</li> <li>✚ MASA : 02.00 PM – 06.00 PM</li> <li>✚ TEMPAT : PI1M KG. ALOR LINTANG</li> </ul> </li>   <li>2. NUKILAN KREATIF ( MANUAL ) – SEMPENA HARI GURU ( KDB )  <ul style="list-style-type: none"> <li>✚ TARIKH : 08 MEI 2017</li> <li>✚ MASA : 04.00 PM – 06.00 PM</li> <li>✚ TEMPAT : PI1M KG. ALOR LINTANG</li> </ul> </li>   <li>3. KURSUS ADOBE PHOTOSHOP – PERISIAN KOMPUTER  <ul style="list-style-type: none"> <li>✚ TARIKH : 28 MEI 2017</li> <li>✚ MASA : 04.00 AM – 06.00 PM</li> <li>✚ TEMPAT : PI1M KG. ALOR LINTANG</li> </ul> </li>   <li>4. KURSUS ADOBE PHOTOSHOP – PERISIAN KOMPUTER  <ul style="list-style-type: none"> <li>✚ TARIKH : 29 MEI 2017</li> <li>✚ MASA : 10.00 AM – 01.00 PM</li> <li>✚ TEMPAT : PI1M KG. ALOR LINTANG</li> </ul> </li>   <li>5. KURSUS MOVIE MAKER – SEMPENA RAMADHAN ( KDB )  <ul style="list-style-type: none"> <li>✚ TARIKH : 30 MEI 2017</li> <li>✚ MASA : 04.00 PM – 06.00 PM</li> <li>✚ TEMPAT : PI1M KG. ALOR LINTANG</li> </ul> </li> </ol>	
<b>Location Lokasi</b>	Pusat Internet 1Malaysia, Kampung Alor Lintang	
<b>Purpose Tujuan</b>	Melahirkan generasi celik IT dan bijak dalam menggunakan internet. Mempromosikan PI1M dan perkhidmatan yang disediakan di PI1M serta pembelajaran secara percuma kepada pelajar dan komuniti.	

ITEM JENIS	INFORMATION MAKLUMAT	NOTES NOTA
<b>Details of recipients</b> <b>Butiran Penerima</b>	Komuniti Setempat	
<b>Details of contribution</b> <b>Butir-butir berkaitan dengan aktiviti</b>	Program dimulakan dengan sesi pengenalan pi1m dan perkhidmatan yang disediakan di pi1m untuk komuniti setempat. Seterusnya, taklimat berkenaan Program Klik dengan Bijak, kdb dan pembelajaran asas komputer (microsoft office) dan modul latihan disampaikan kepada peserta.	
<b>Benefits of the contribution</b> <b>Kebaikan / kelebihan aktiviti</b>	Peserta akan lebih mengetahui lebih mendalam perkhidmatan dan kemudahan yang disediakan di Pusat Internet 1Malaysia. Peserta akan lebih peka akan fungsi kewujudan Pusat Internet 1Malaysia disekitar mereka.	
<b>Name of VIP</b> <b>Nama VIP</b>	<b>TIADA</b>	
<b>Name of guest VIP</b> <b>Nama tetamu daripada VIP</b>	<b>TIADA</b>	
<b>Main execution</b> <b>Pelaksanaan aktiviti utama</b>	Peserta di perkenalkan dengan sistem dashboard. Kemudian di beri penerangan berkaitan dengan pelayar internet. Penerangan ringkas berkaitan perkhidmatan Pusat Internet 1Malaysia dan kemudahannya.	
<b>Supporting activities</b> <b>Aktiviti Sokongan</b>	Memperkenalkan apa itu dashboard, fungsi dashboard, program-program yang dijalankan di PI1M dan promosi keahlian.	
<b>Other participants</b> <b>Peserta Lain</b>	<b>TIADA</b>	
<b>Photo caption</b> <b>Keterangan gambar</b>	<p>1. MAZE – CARI JALAN KELUAR ( KDB )</p> <ul style="list-style-type: none"> <li>🚩 TARIKH : 07 MEI 2017</li> <li>🚩 MASA : 02.00 PM – 06.00 PM</li> <li>🚩 TEMPAT : PI1M KG. ALOR LINTANG</li> </ul> 	<p><i>Program Klik Dengan Bijak, KDB</i></p> <p><i>*Pertandingan Maze iaitu permainan yang memerlukan kepantasan dalam mencari jalan keluar. Pertandingan ini melibatkan pelajar sekolah rendah dan menengah.</i></p>

ITEM JENIS	INFORMATION MAKLUMAT	NOTES NOTA
	<p>2. NUKILAN KREATIF ( MANUAL ) – SEMPENA HARI GURU ( KDB )</p> <p>  TARIKH : 08 MEI 2017   MASA : 04.00 PM – 06.00 PM   TEMPAT : PI1M KG. ALOR LINTANG </p> <div style="display: flex; flex-wrap: wrap;">      </div> <p>3. KURSUS ADOBE PHOTOSHOP – PERISIAN KOMPUTER</p> <p>  TARIKH : 28 MEI 2017   MASA : 04.00 AM – 06.00 PM   TEMPAT : PI1M KG. ALOR LINTANG </p> <div style="display: flex; flex-wrap: wrap;">     </div>	<p><i>Program Klik Dengan Bijak, KDB</i></p> <p><i>*Pertandingan “Nukilan Kreatif” iaitu dijalankan secara manual kepada pelajar sekolah menengah bersempena Hari Guru.</i></p> <p><i>Kelas Pembelajaran Adobe Photoshop yang disertai oleh belia.</i></p> <p><i>*Peserta diajar untuk melakar poster menggunakan software adobe photoshop dan adobe illustrator.</i></p>

ITEM JENIS	INFORMATION MAKLUMAT	NOTES NOTA
	<div data-bbox="745 260 1075 445" data-label="Image"> </div> <p data-bbox="581 520 1143 583">4. KURSUS ADOBE PHOTOSHOP – PERISIAN KOMPUTER</p> <ul style="list-style-type: none"> <li data-bbox="711 590 1044 621">✚ TARIKH : 29 MEI 2017</li> <li data-bbox="711 625 1149 657">✚ MASA : 10.00 AM – 01.00 PM</li> <li data-bbox="711 661 1187 693">✚ TEMPAT : PI1M KG. ALOR LINTANG</li> </ul> <div data-bbox="574 764 904 949" data-label="Image"> </div> <div data-bbox="920 764 1250 949" data-label="Image"> </div> <div data-bbox="574 982 904 1167" data-label="Image"> </div> <div data-bbox="920 982 1250 1167" data-label="Image"> </div> <div data-bbox="574 1201 904 1386" data-label="Image"> </div> <div data-bbox="920 1201 1250 1386" data-label="Image"> </div> <p data-bbox="581 1461 1239 1524">5. KURSUS MOVIE MAKER – SEMPENA RAMADHAN ( KDB )</p> <ul style="list-style-type: none"> <li data-bbox="711 1530 1044 1562">✚ TARIKH : 30 MEI 2017</li> <li data-bbox="711 1566 1149 1598">✚ MASA : 04.00 PM – 06.00 PM</li> <li data-bbox="711 1602 1187 1633">✚ TEMPAT : PI1M KG. ALOR LINTANG</li> </ul> <div data-bbox="574 1705 904 1887" data-label="Image"> </div> <div data-bbox="920 1705 1250 1887" data-label="Image"> </div>	<p data-bbox="1279 865 1523 1031"><i>Kelas Pembelajaran Adobe Photoshop yang disertai oleh belia.</i></p> <p data-bbox="1279 1066 1503 1297"><i>*Peserta diajar untuk mencipta sesuatu logo menggunakan software adobe photoshop dan adobe illustrator.</i></p> <p data-bbox="1279 1772 1539 1835"><i>Program Klik Dengan Bijak, KDB</i></p> <p data-bbox="1279 1871 1539 1934"><i>*Kursus Movie Maker bersempena</i></p>

ITEM JENIS	INFORMATION MAKLUMAT	NOTES NOTA
		<p><i>Ramadhan bersama pelajar sekolah menengah. Peserta diajar cara-cara untuk menyediakan sesuatu video dengan mudah dan menarik.</i></p>
<p><b>Photo caption names</b> <b>Keterangan gambar berserta nama</b></p>	<p>Seperti yang dilampirkan</p>	
<p><b>Translation</b> <b>Terjemahan</b></p>	<p><b>TIADA</b></p>	
<p><b>Supporting documents</b> <b>Dokumen Sokongan</b></p>	<p><b>TIADA</b></p>	

**PLEASE SUBMIT YOUR WRITTEN REPORT & PHOTOS BASED ON THIS GUIDE TO THE CONTENT APPLICATION DEVELOPMENT DEPARTMENT WITHIN ONE WEEK OF THE EVENT**

**SILA KEMUKAKAN LAPORAN BERTULIS & GAMBAR-GAMBAR BERLANDASKAN PANDUAN YANG DIBERIKAN DAN HANTAR KE JABATAN PEMBANGUNAN APLIKASI KANDUNGAN DALAM TEMPOH SEMINGGU SELEPAS ACARA / PROGRAM BERLANGSUNG**