






















## Guide for Activity Report Panduan untuk Laporan Aktiviti

The purpose of this document is to provide a guide on the type of information required in the reports for RDD's newsletter, annual report, and other publications.  
Tujuan dokumen ini adalah untuk menyediakan panduan bagi jenis maklumat yang diperlukan dalam laporan untuk bahan berita RDD, laporan tahunan, dan penerbitan lain.

ITEM JENIS	INFORMATION MAKLUMAT	NOTES NOTA
<b>Name of event</b> Nama acara / program	<b>PROGRAM BERSAMA KOMUNITI KG ALOR LINTANG BULAN JANUARI 2017 INTEL EASY STEPS (IES)</b>	
<b>Date &amp; Time</b> Tarikh & Masa	<ol style="list-style-type: none"> <li>1. IES (INTEL EASY STEP) – SESI 1 PELAJAR SEKOLAH  <ul style="list-style-type: none"> <li> TARIKH : 23 MAC 2017</li> <li> MASA : 09:00 AM – 01.00 PM</li> <li> TEMPAT : PI1M KG. ALOR LINTANG</li> </ul> </li>   <li>2. IES (INTEL EASY STEP) – SESI 2 PELAJAR SEKOLAH  <ul style="list-style-type: none"> <li> TARIKH : 23 MAC 2017</li> <li> MASA : 02:00 PM – 06.00 PM</li> <li> TEMPAT : PI1M KG. ALOR LINTANG</li> </ul> </li>   <li>3. IES (INTEL EASY STEP) – SESI 1 PELAJAR LEPASAN SPM  <ul style="list-style-type: none"> <li> TARIKH : 25 MAC 2017</li> <li> MASA : 09:00 AM – 01.00 PM</li> <li> TEMPAT : PI1M KG. ALOR LINTANG</li> </ul> </li>   <li>4. IES (INTEL EASY STEP) – SESI 2 PELAJAR LEPASAN SPM  <ul style="list-style-type: none"> <li> TARIKH : 25 MAC 2017</li> <li> MASA : 02:00 PM – 06.00 PM</li> <li> TEMPAT : PI1M KG. ALOR LINTANG</li> </ul> </li> </ol>	
<b>Location</b> Lokasi	Pusat Internet 1Malaysia, Kampung Alor Lintang	
<b>Purpose</b> Tujuan	Melahirkan generasi celik IT dan bijak dalam menggunakan internet. Mempromosikan PI1M dan perkhidmatan yang disediakan di PI1M serta pembelajaran secara percuma kepada pelajar dan komuniti.	
<b>Details of recipients</b> Butiran Penerima	Komuniti Setempat	
<b>Details of contribution</b> Butir-butir berkaitan dengan	Program dimulakan dengan sesi pengenalan pi1m dan perkhidmatan yang disediakan di pi1m untuk komuniti	

ITEM JENIS	INFORMATION MAKLUMAT	NOTES NOTA
aktiviti	setempat. Seterusnya, taklimat berkenaan Program Klik dengan Bijak, kdb dan pembelajaran asas komputer (microsoft office) dan modul latihan disampaikan kepada peserta.	
<b>Benefits of the contribution</b> Kebaikan / kelebihan aktiviti	Peserta akan lebih mengetahui lebih mendalam perkhidmatan dan kemudahan yang disediakan di Pusat Internet 1Malaysia. Peserta akan lebih peka akan fungsi kewujudan Pusat Internet 1Malaysia disekitar mereka.	
<b>Name of VIP</b> Nama VIP	<b>TIADA</b>	
<b>Name of guest VIP</b> Nama tetamu daripada VIP	<b>TIADA</b>	
<b>Main execution</b> Pelaksanaan aktiviti utama	Peserta di perkenalkan dengan sistem dashboard. Kemudian di beri penerangan berkaitan dengan pelayar internet. Penerangan ringkas berkaitan perkhidmatan Pusat Internet 1Malaysia dan kemudahannya.	
<b>Supporting activities</b> Aktiviti Sokongan	Memperkenalkan apa itu dashboard, fungsi dashboard, program-program yang dijalankan di PI1M dan promosi keahlian.	
<b>Other participants</b> Peserta Lain	<b>TIADA</b>	
<b>Photo caption</b> Keterangan gambar	<p>1. IES (INTEL EASY STEP) – SESI 1 PELAJAR SEKOLAH</p> <ul style="list-style-type: none"> <li>✚ TARIKH : 23 MAC 2017</li> <li>✚ MASA : 09:00 AM – 01.00 PM</li> <li>✚ TEMPAT : PI1M KG. ALOR LINTANG</li> </ul> 	<p><i>Slot Intel Easy Step bersama pelajar sekolah.</i></p> <p><i>*Modul 1-5 : Pengenalan kepada operasi komputer dan aplikasi perisian asas.</i></p>

ITEM JENIS	INFORMATION MAKLUMAT	NOTES NOTA
	<p>2. IES (INTEL EASY STEP) – SESI 2 PELAJAR SEKOLAH</p> <ul style="list-style-type: none"> <li>✚ TARIKH : 23 MAC 2017</li> <li>✚ MASA : 02:00 PM – 06.00 PM</li> <li>✚ TEMPAT : PI1M KG. ALOR LINTANG</li> </ul> 	<p><i>Slot Intel Easy Step bersama pelajar sekolah.</i></p> <p><i>*Modul 6-10 : Bagaimana untuk menggunakan kemahiran asas dalam pekerjaan dan keusahawanan</i></p>
	<p>3. IES (INTEL EASY STEP) – SESI 1 PELAJAR LEPASAN SPM</p> <ul style="list-style-type: none"> <li>✚ TARIKH : 25 MAC 2017</li> <li>✚ MASA : 09:00 AM – 01.00 PM</li> <li>✚ TEMPAT : PI1M KG. ALOR LINTANG</li> </ul> 	<p><i>Slot Intel Easy Step bersama pelajar lepasan SPM</i></p> <p><i>*Modul 1-5 : Pengenalan kepada operasi komputer dan aplikasi perisian asas.</i></p>

ITEM JENIS	INFORMATION MAKLUMAT	NOTES NOTA
	<p>4. IES (INTEL EASY STEP) – SESI 2 PELAJAR LEPASAN SPM</p> <ul style="list-style-type: none"> <li> TARIKH : 25 MAC 2017</li> <li> MASA : 02:00 PM – 06.00 PM</li> <li> TEMPAT : PI1M KG. ALOR LINTAN</li> </ul> <div style="display: flex; justify-content: space-around;">   </div> <div style="text-align: center; margin-top: 20px;">  </div>	<p><i>Slot Intel Easy Step bersama pelajar lepasan SPM.</i></p> <p><i>*Modul 6-10 : Bagaimana untuk menggunakan kemahiran asas dalam pekerjaan dan keusahawanan</i></p>
Photo caption names Keterangan gambar berserta nama	Seperti yang dilampirkan	
Translation Terjemahan	<b>TIADA</b>	
Supporting documents Dokumen Sokongan	<b>TIADA</b>	

**PLEASE SUBMIT YOUR WRITTEN REPORT & PHOTOS BASED ON THIS GUIDE TO THE CONTENT APPLICATION DEVELOPMENT DEPARTMENT WITHIN ONE WEEK OF THE EVENT**

**SILA KEMUKAKAN LAPORAN BERTULIS & GAMBAR-GAMBAR BERLANDASKAN PANDUAN YANG DIBERIKAN DAN HANTAR KE JABATAN PEMBANGUNAN APLIKASI KANDUNGAN DALAM TEMPOH SEMINGGU SELEPAS ACARA / PROGRAM BERLANGSUNG**