





Guide for Activity Report Panduan untuk Laporan Aktiviti

The purpose of this document is to provide a guide on the type of information required in the reports for RDD's newsletter, annual report, and other publications.

Tujuan dokumen ini adalah untuk menyediakan panduan bagi jenis maklumat yang diperlukan dalam laporan untuk bahan berita RDD, laporan tahunan, dan penerbitan lain.

ITEM JENIS	INFORMATION MAKLUMAT	NOTES NOTA
Name of event Nama acara / program	LADAP 2017 : PEMBUDAYAAN INTERNET DALAM PENDIDIKAN.	
Date & Time Tarikh & Masa	07 FEBUARI 2017 02.00 AM - 05.00 PM 08 FEBUARI 2017 02.00 AM - 05.00 PM 14 FEBUARI 2017 02.00 AM - 05.00 PM 15 FEBUARI 2017 02.00 AM - 05.00 PM	
Location Lokasi	PUSAT INTERNET 1MALAYSIA, KG. ALOR LINTANG, BESUT TERENGGANU	
Purpose Tujuan	SKK TELAH BERKOLABORATIF DENGAN PUSAT INTERNET 1 MALAYSIA KG ALOR LINTANG SEBAGAI RAKAN STRATEGIK SKK MENGANJURKAN LADAP 2017 : PEMBUDAYAAN INTERNET DALAM PENDIDIKAN	
Details of recipients Butiran Penerima	KAKITANGAN DAN GURU-GURU SEKOLAH RENDAH KEBANGSAAN KELUANG.	
Details of contribution Butir-butir berkaitan dengan aktiviti	MEMBERI PENDEDAHAN SERTA TUNJUK AJAR KEPADA KAKITANGAN CARA MENGGUNAKAN GOOGLE DRIVE DALAM URUSAN RASMI SEKOLAH.	
Benefits of the contribution Kebaikan / kelebihan aktiviti	SELEPAS MENGHADIRI PROGRAM TERSEBUT, SEBARANG URUSAN RASMI SEKOLAH ADALAH MENERUSI EMEIL DAN JUGA	
Name of VIP Nama VIP	GURU BESAR SEKOLAH RENDAH KEBANGSAAN KELUANG (USTAZ WAN AHMAD HASBI)	
Name of guest VIP Nama tetamu daripada VIP	TIADA	

ITEM JENIS	INFORMATION MAKLUMAT	NOTES NOTA
Main execution Pelaksanaan aktiviti utama	<p><u>LANGKAH 1</u> : GURU-GURU SERTA KAKITANGAN DI AJAR CARA MEMBUKA EMEIL (GMAIL) IAITU MEMASUKKAN EMEIL SERTA PASSWORD.</p> <p><u>LANGKAH 2</u>: GURU DI TUNJUKKAN CARA MELIHAT EMEIL BARU (INBOX) DAN JUGA EMEIL YANG DI HANTAR (SENT MAIL)</p> <p><u>LANGKAH 3</u>: SETERUSNYA Mencari APLIKASI GOOGLE DRIVE PADA GOOGLE APPLICATION</p> <p><u>LANGKAH 4</u> : CARA MEMBINA GOOGLE DRIVE</p> <p><u>LANGKAH 5</u> : CARA MEMUAT TURUN DOKUMAN SERTA MENGBINA GOOGLE DRIVE</p> <p><u>LANGKAH 6</u> : CARA MENGGUNAKAN GOOGLE DRIVE (EDIT DAN SHARE)</p> <p><u>LANGKAH 7</u> : GURU-GURU SERTA KAKITANGAN DI BERI LATIHAN YANG MELIBATKAN GOOGLE DRIVE DAN LATIHAN TERSEBUT PERLU DIHANTAR KEPADA GURU BESAR SEKOLAH TERSEBUT.</p>	
Supporting activities Aktiviti Sokongan	<p>GURU-GURU DAN KAKITANGAN DI MINTA MENGHANTAR HASIL LATIHAN MENGGUNAKAN GOOGLE DRIVE KEPADA GURU BESAR. MENGGUNAKAN 2 SITUASI IAITU SEBAGAI ADMIN DAN JUGA SEBAGAI USER.</p>	
Other participants Peserta Lain	<p>TIADA</p>	
Photo caption Keterangan gambar	 <p>GURU BESAR MEMBERI PENERANGAN TUJUAN PROGRAM LADAP DIADAKAN</p>	<p><i>Make sure to match photos with caption</i> <i>Pastikan gambar sepadan dengan keterangan</i></p>

ITEM JENIS	INFORMATION MAKLUMAT	NOTES NOTA
	 <p data-bbox="566 562 1230 657">GURU-GURU DIBERI TUNJUK AJAR CARA MENGGUNAKAN EMEIL (GMAIL) DAN GOOGLE DRIVE</p>  <p data-bbox="566 974 1230 1104">GURU-GURU SERTA KAKITANGAN DI MINTA MMEBUAT LATIHAN SERTA MENGHANTAR LATIHAN TERSEBUT MENERUSI EMEIL GURU BESAR SEKOLAH.</p>	
Photo caption names Keterangan gambar berserta nama	TIADA	
Translation Terjemahan	TIADA	
Supporting documents Dokumen Sokongan	 <p data-bbox="651 1755 837 1787">KUMPULAN 1</p> <p data-bbox="984 1755 1170 1787">KUMPULAN 2</p>	<i>Enclose as attachment</i> <i>Sebagai lampiran</i>

ITEM JENIS	INFORMATION MAKLUMAT		NOTES NOTA
			
	KUMPULAN 3	KUMPULAN 4	

PLEASE SUBMIT YOUR WRITTEN REPORT & PHOTOS BASED ON THIS GUIDE TO THE CONTENT APPLICATION DEVELOPMENT DEPARTMENT WITHIN ONE WEEK OF THE EVENT

SILA KEMUKAKAN LAPORAN BERTULIS & GAMBAR-GAMBAR BERLANDASKAN PANDUAN YANG DIBERIKAN DAN HANTAR KE JABATAN PEMBANGUNAN APLIKASI KANDUNGAN DALAM TEMPOH SEMINGGU SELEPAS ACARA / PROGRAM BERLANGSUNG